



ТЕРРИТОРИАЛЬНЫЙ ОРГАН ФЕДЕРАЛЬНОЙ  
СЛУЖБЫ ГОСУДАРСТВЕННОЙ СТАТИСТИКИ  
ПО КАЛУЖСКОЙ ОБЛАСТИ

# Миграция населения Калужской области



январь-июнь 2023 года



ТЕРРИТОРИАЛЬНЫЙ ОРГАН  
ФЕДЕРАЛЬНОЙ СЛУЖБЫ  
ГОСУДАРСТВЕННОЙ СТАТИСТИКИ ПО  
КАЛУЖСКОЙ ОБЛАСТИ

Оперативные  
демографические  
показатели  
Калужской области

январь-июнь 2023 г.

- 01 ИТОГИ МИГРАЦИИ НАСЕЛЕНИЯ КАЛУЖСКОЙ ОБЛАСТИ
- 02 ЧИСЛО ПРИБЫВШИХ
- 03 ЧИСЛО ВЫБЫВШИХ
- 04 МИГРАЦИОННЫЙ ПРИРОСТ, УБЫЛЬ (-)
- 05 НАПРАВЛЕНИЯ МИГРАЦИИ
- 06 ВНЕШНЯЯ И ВНУТРЕННЯЯ МИГРАЦИЯ  
В КАЛУЖСКОЙ ОБЛАСТИ
- 07 МЕЖРЕГИОНАЛЬНАЯ МИГРАЦИЯ
- 08 МЕЖДУНАРОДНАЯ МИГРАЦИЯ
- 09 КОЭФФИЦИЕНТЫ МИГРАЦИОННОГО ПРИРОСТА,  
УБЫЛИ (-) ПО ГОРОДСКИМ ОКРУГАМ  
И МУНИЦИПАЛЬНЫМ РАЙОНАМ  
КАЛУЖСКОЙ ОБЛАСТИ





# ИТОГИ МИГРАЦИИ НАСЕЛЕНИЯ КАЛУЖСКОЙ ОБЛАСТИ

## ЯНВАРЬ-ИЮНЬ 2023 ГОДА

**24 272** человека

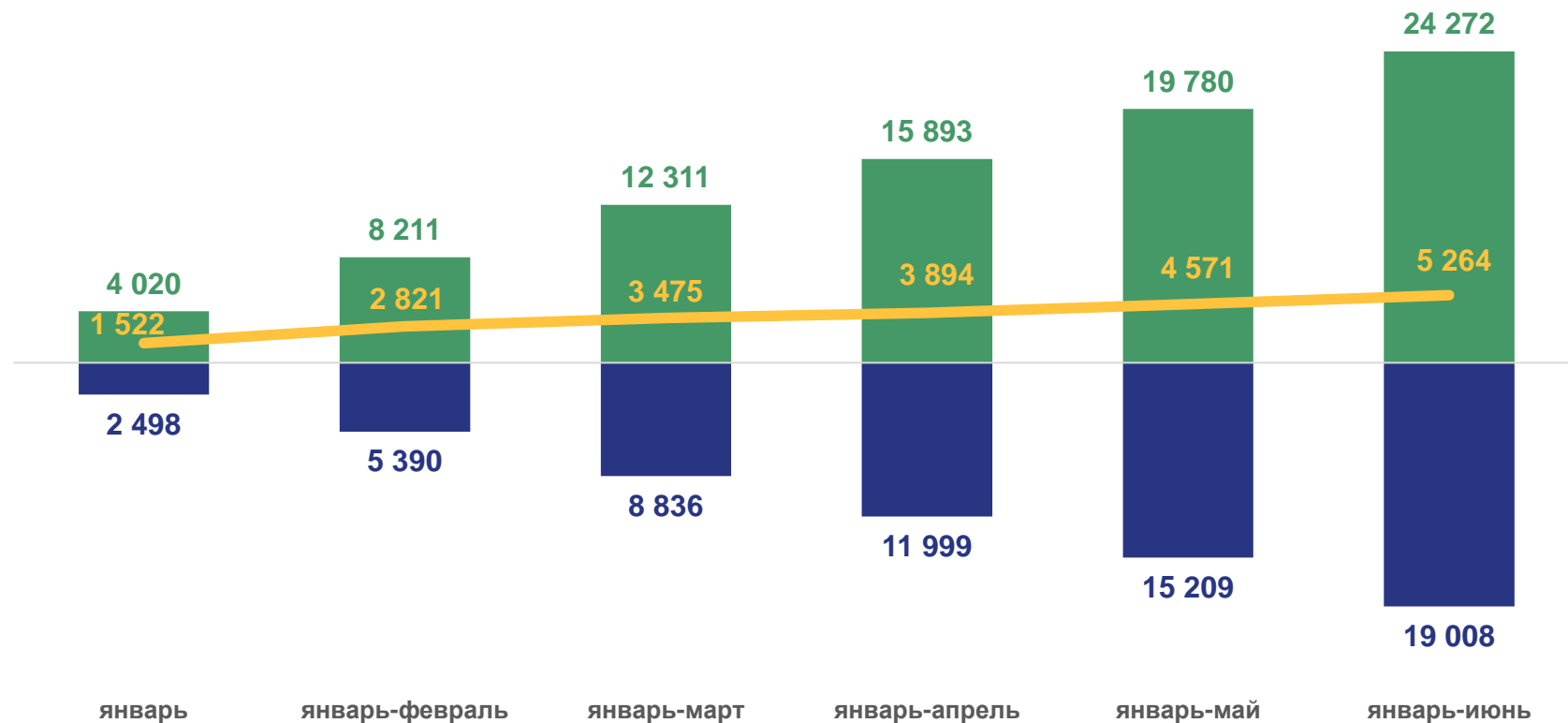
Число прибывших

**19 008** человек

Число выбывших

**+5 264** человека

Миграционный прирост



■ число прибывших

■ число выбывших

↗ миграционный прирост, убыль (-)





# ЧИСЛО ПРИБЫВШИХ

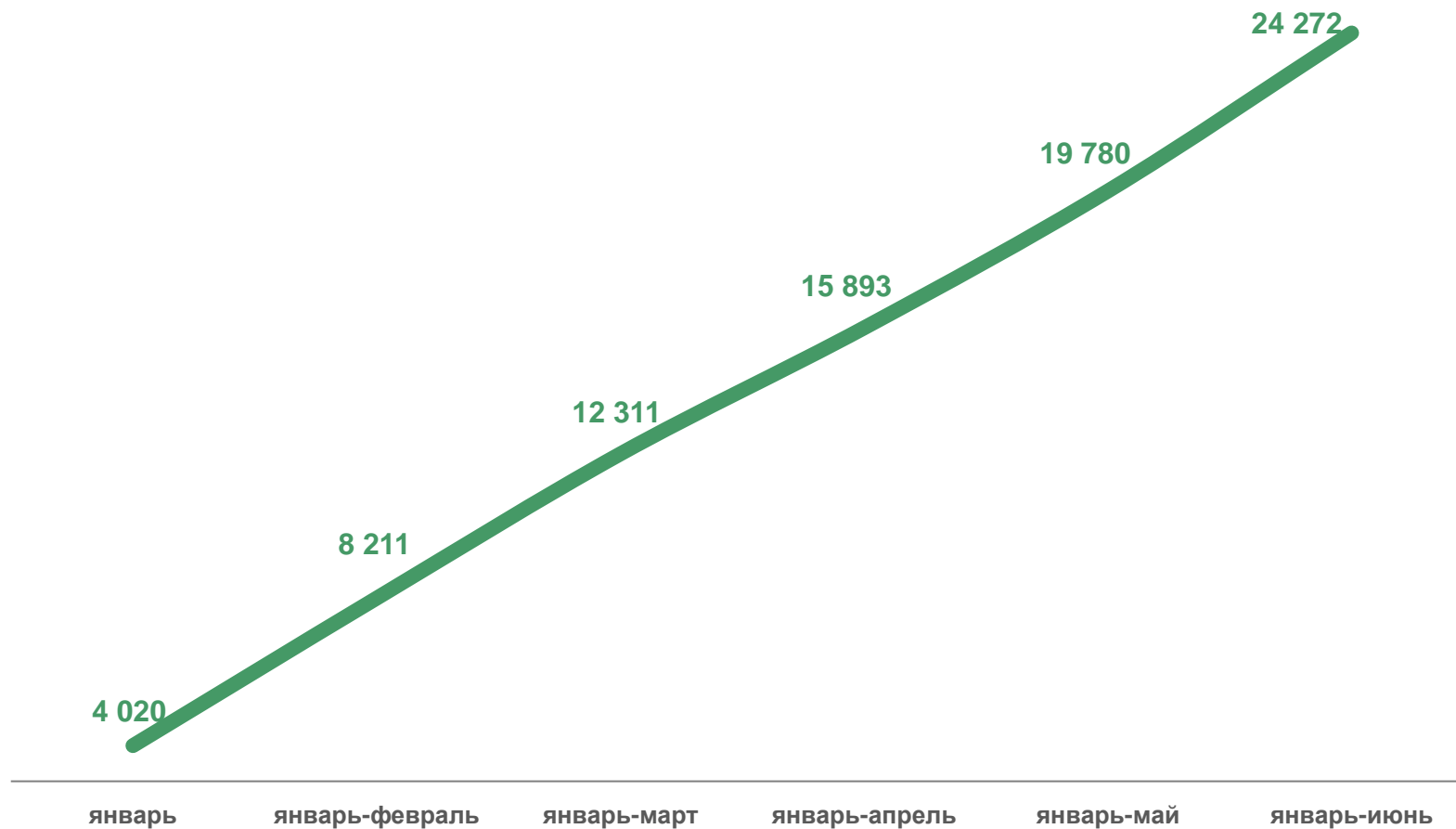
ЯНВАРЬ-ИЮНЬ 2023 ГОДА, ЧЕЛОВЕК

**24 272** человека

Число прибывших

**45,7 ‰**

В расчете на 1000 чел.  
населения





# ЧИСЛО ВЫБЫВШИХ

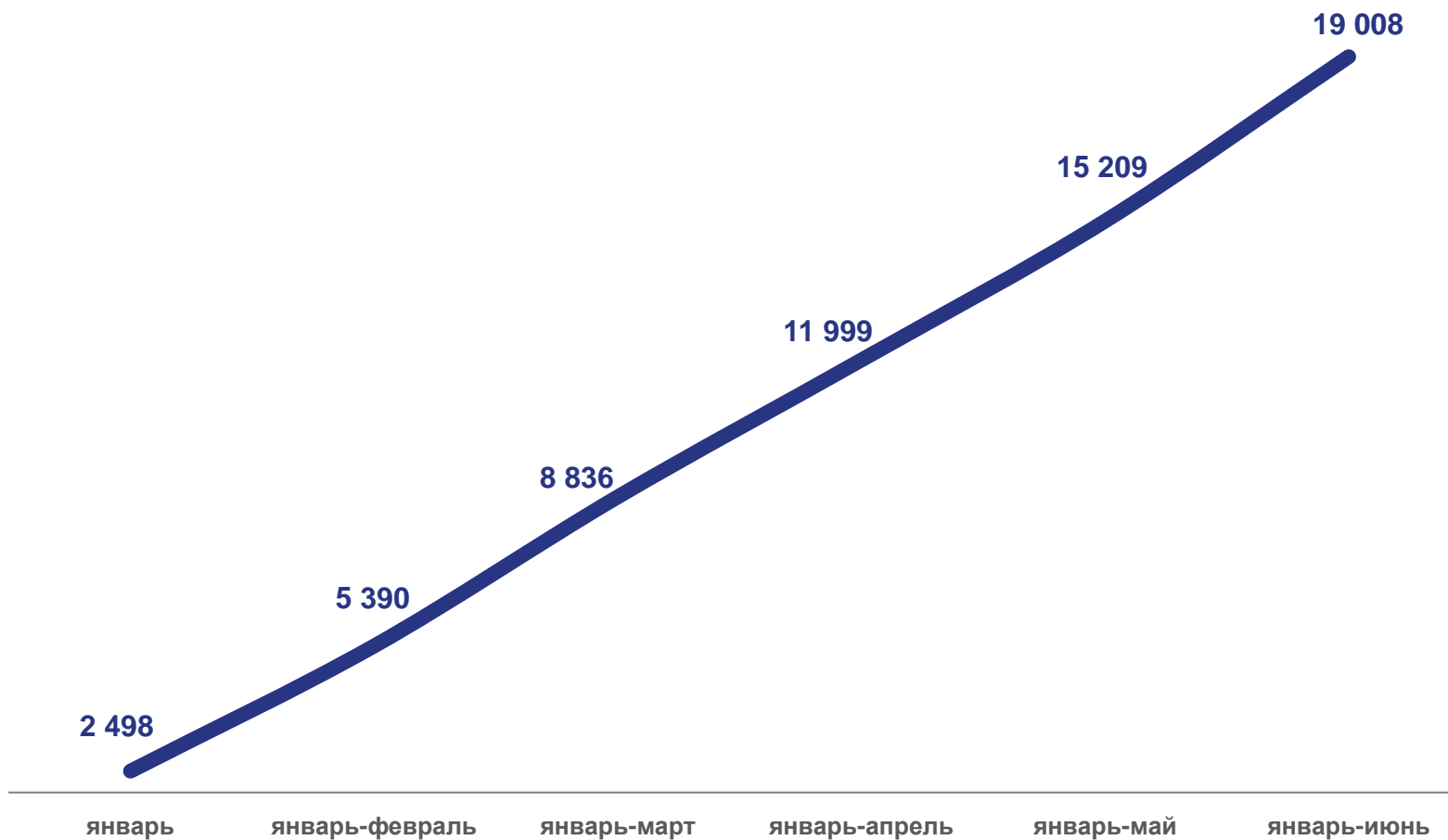
ЯНВАРЬ-ИЮНЬ 2023 ГОДА, ЧЕЛОВЕК

**19 008** человек

Число выбывших

**35,8 ‰**

В расчете на 1000 чел.  
населения





# МИГРАЦИОННЫЙ ПРИРОСТ (+), УБЫЛЬ (-)

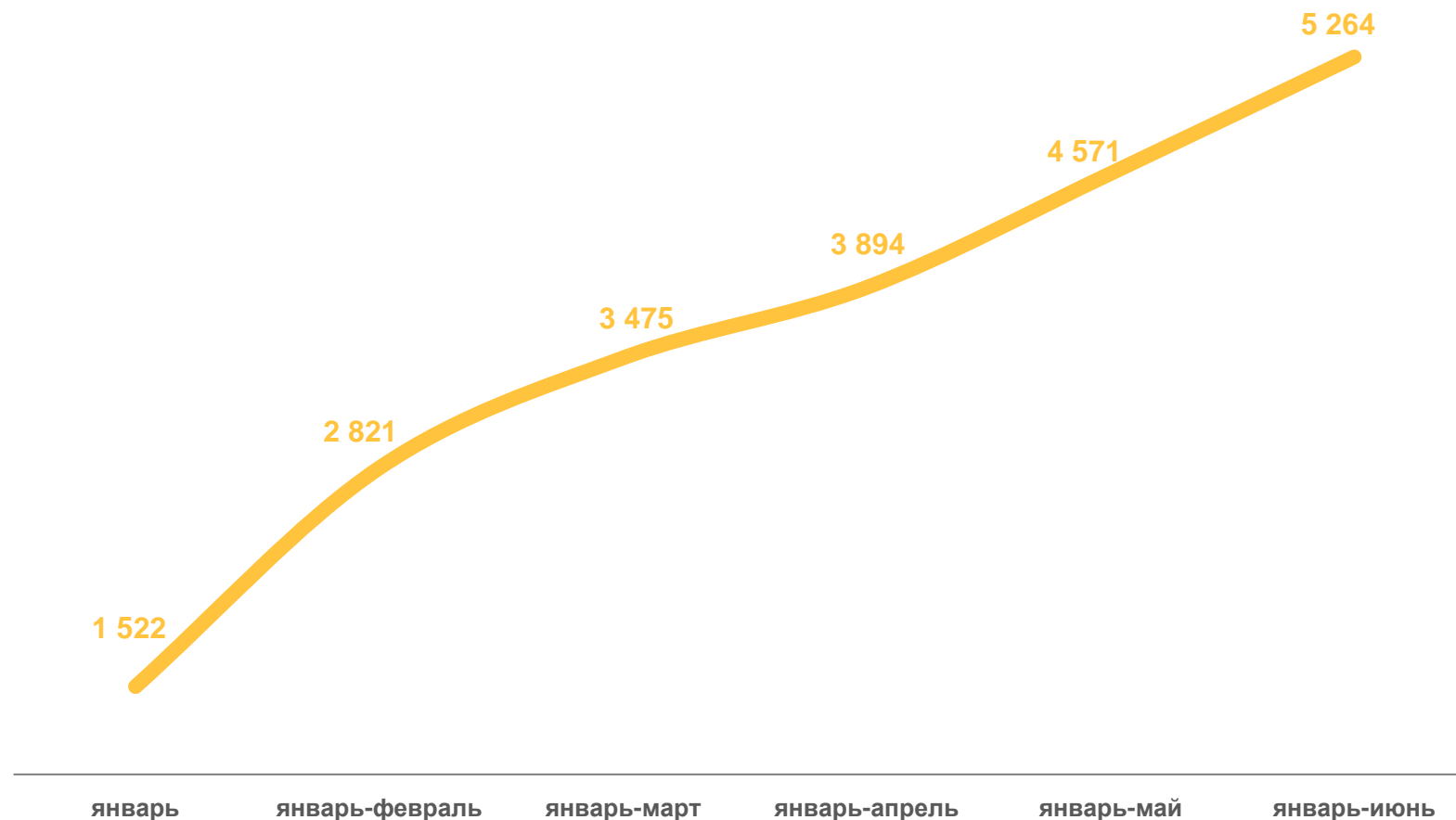
ЯНВАРЬ-ИЮНЬ 2023 ГОДА, ЧЕЛОВЕК

**+5 264** человека

Миграционный прирост

**+10,3 %**

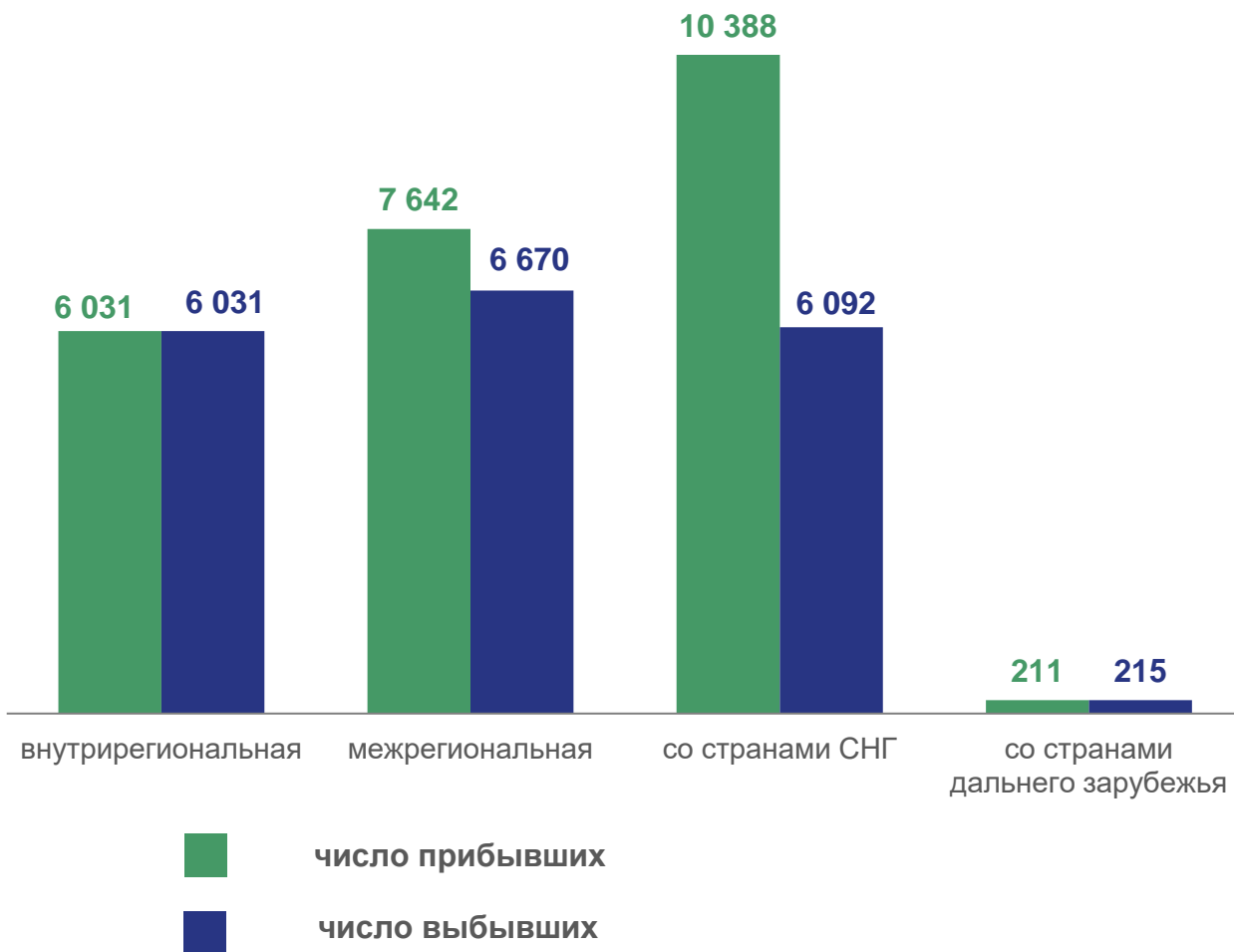
В расчете на 1000 чел.  
населения





# НАПРАВЛЕНИЯ МИГРАЦИИ

ЯНВАРЬ-ИЮНЬ 2023 ГОДА, ЧЕЛОВЕК





# ВНЕШНЯЯ И ВНУТРЕННЯЯ МИГРАЦИЯ В КАЛУЖСКОЙ ОБЛАСТИ

ЯНВАРЬ-ИЮНЬ 2023 ГОДА



## Внешняя миграция



**18 241** человек

Число прибывших

▼ **97,2%** - к январю-июню 2022 г.



**12 977** человек

Число выбывших

▼ **67,6%** - к январю-июню 2022 г.



**+5 264** человека

Миграционный прирост

**-583** человека — миграционная убыль  
в январе-июне 2022 г.

## Внутрирегиональная миграция



**6 031** человек

▼ **92,1%** - к январю-июню 2022 г.







# МЕЖРЕГИОНАЛЬНАЯ МИГРАЦИЯ

ЯНВАРЬ-ИЮНЬ 2023 ГОДА, ЧЕЛОВЕК



**7 642** человека

Число прибывших

**6 670** человек

Число выбывших

**+972** человека

Миграционный прирост

Миграционный прирост  
при обмене населением с

**53** регионами



Миграционная убыль (-)  
при обмене населением с

**29** регионами





# МЕЖДУНАРОДНАЯ МИГРАЦИЯ СО СТРАНАМИ СНГ

ЯНВАРЬ-ИЮНЬ 2023 ГОДА, ЧЕЛОВЕК

**10 388** человек

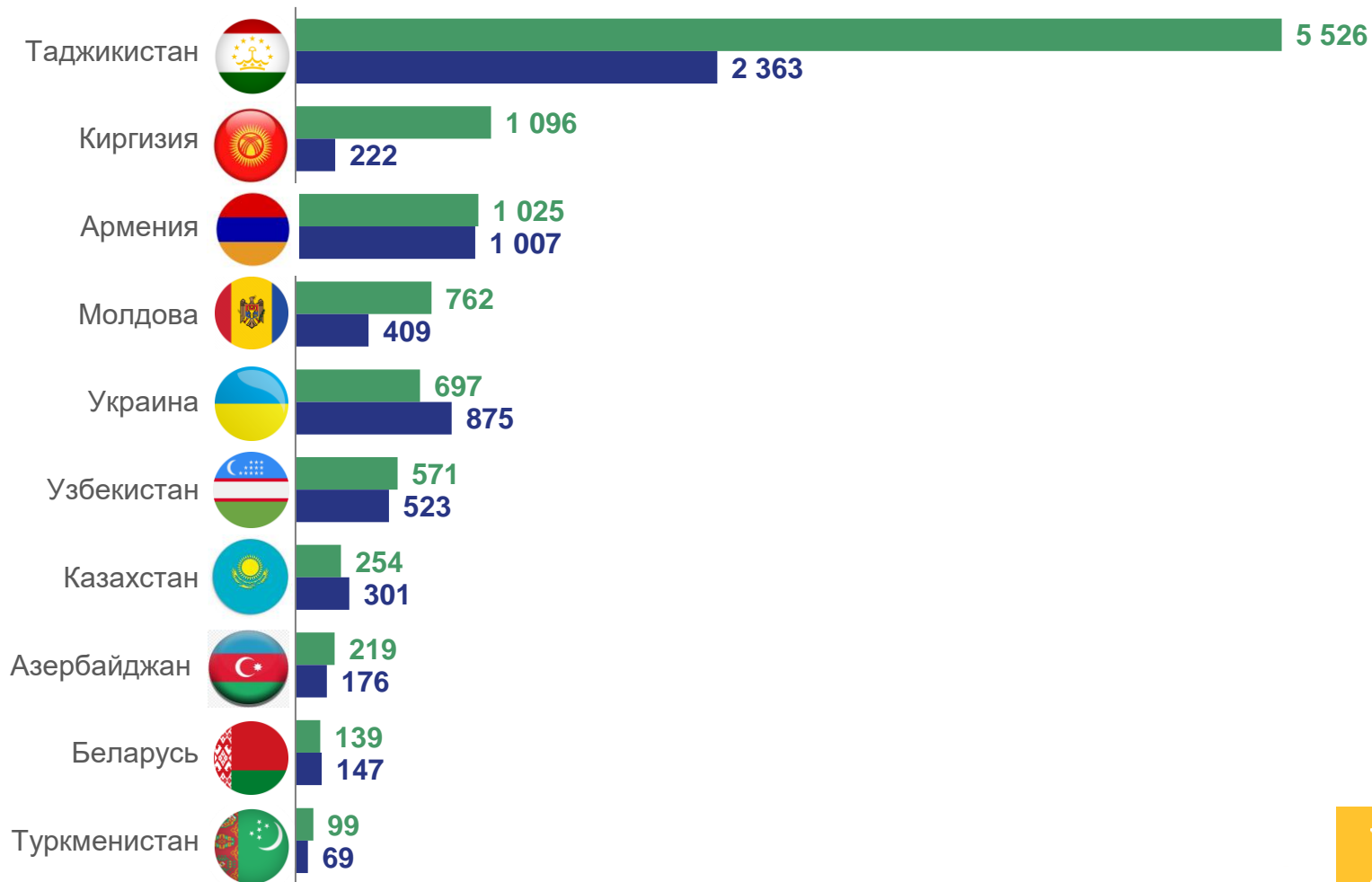
Число прибывших

**6 092** человека

Число выбывших

**+4 296** человек

Миграционный прирост



■ число прибывших

■ число выбывших





# МЕЖДУНАРОДНАЯ МИГРАЦИЯ СО СТРАНАМИ ДАЛЬНЕГО ЗАРУБЕЖЬЯ

ЯНВАРЬ-ИЮНЬ 2023 ГОДА, ЧЕЛОВЕК

**211** человек

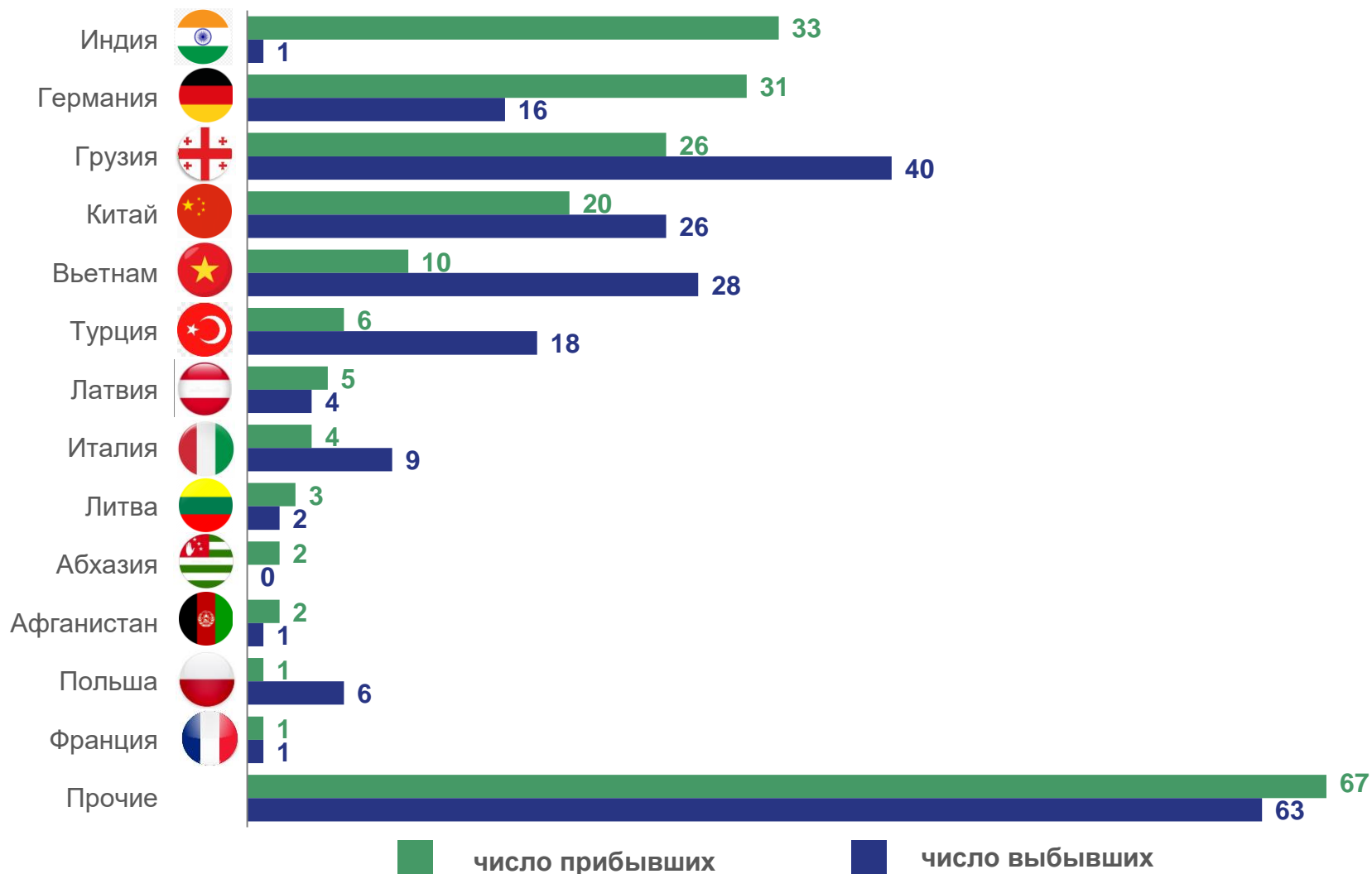
Число прибывших

**215** человек

Число выбывших

**-4** человека

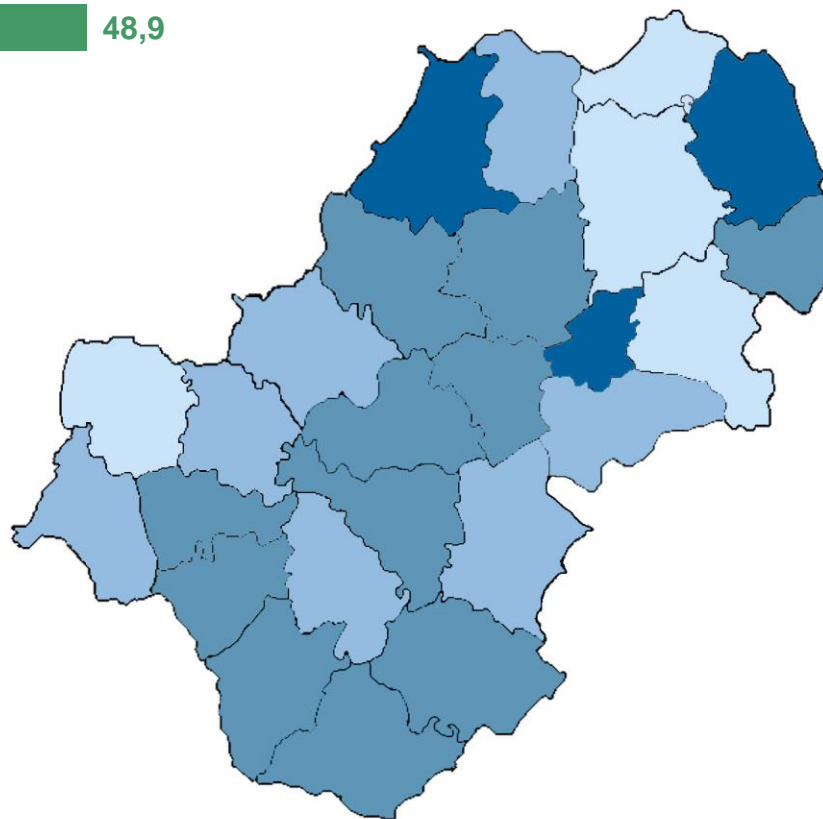
Миграционная убыль





# КОЭФФИЦИЕНТЫ МИГРАЦИОННОГО ПРИРОСТА, УБЫЛИ (-) ПО ГОРОДСКИМ ОКРУГАМ И МУНИЦИПАЛЬНЫМ РАЙОНАМ КАЛУЖСКОЙ ОБЛАСТИ

НА 1000 ЧЕЛОВЕК НАСЕЛЕНИЯ, ЯНВАРЬ-ИЮНЬ 2023 ГОДА



● от -10,0 до 0,0   
 ● от 0,1 до 10,0   
 ● от 10,1 до 20,0   
 ● от 20,1 и выше

**23** муниципальных образований  
зафиксирован **миграционный прирост**

**3** муниципальных образований  
зафиксирована **миграционная убыль (-)**